


### 如何應用設計的 QR 碼到直銷函件


將 QR 碼圖標拖放到你想要顯示在直銷函件的區域上



### 在我的圖像選擇 QR 碼



1



為你的 QR 碼選擇的顏色。

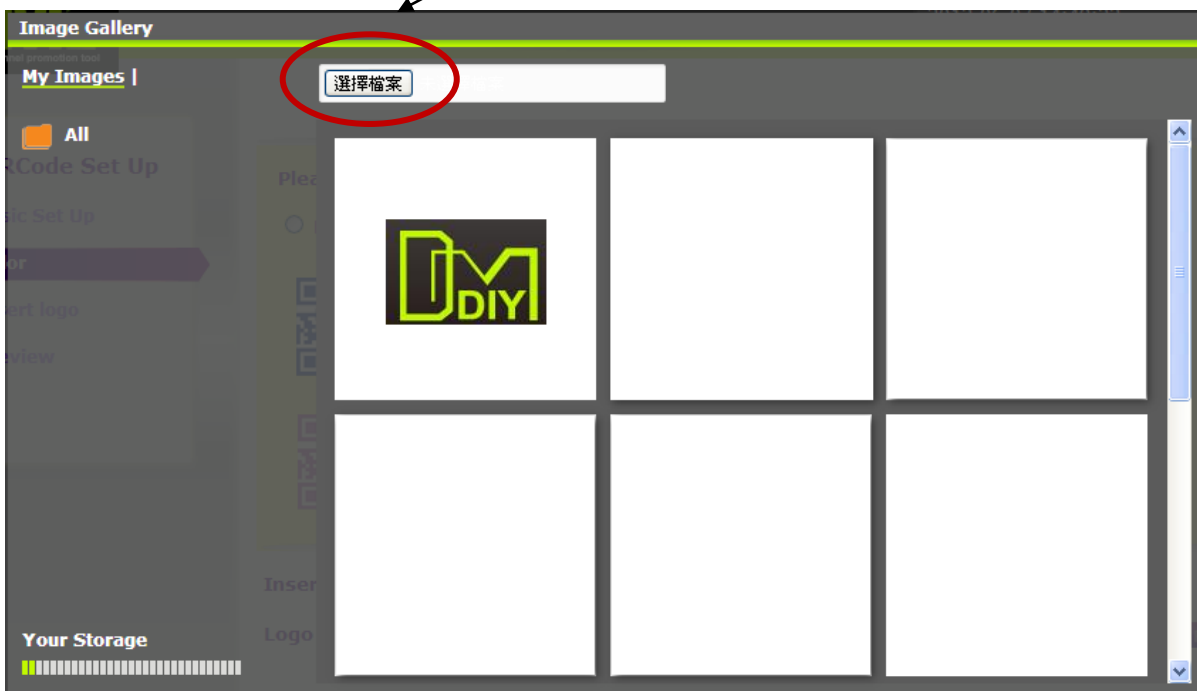


2

插入標誌（如需要）



選擇你的標誌



## 製成 QR 碼

**Preview:**

**Hyperlink to:** www.....

**Color**

**Logo:**  
/clientFile/22/origin/e523fa708c6b5ee6e89755fdbb4ebbe1.jpg

**Price:** HK\$ 380

**QR code remark:**

**Generate** 



3

輸入要顯示的備註，點擊**確認**

**Preview:**


**Hyperlink to:** www.....

**Color**

**Logo:**  
/clientFile/22/origin/e523fa708c6b5ee6e89755fdbb4ebbe1.jpg

**Price:** HK\$ 380

**QR code remark:**

**Generate** 

**Confirm** 